


客服热线：4009289686

客服企业微信：



网站地址：<https://www.eqiyun.cn/#/>

入口指引：



入池审核账号操作说明

1、【地市管理账号】权限说明

入池审核账号共 8 类，分别为【省级专班账号】、【省级处室账号】、【地市管理账号】、【直管县审核账号】、【地市处室审核账号】、【区县审核账号】、【法规处账号】、【专家账号】。

1.1 【地市管理账号】

- 默认为江苏省各地市管理账号，一个地市有且仅有一个，共 13 个；
- 能够查看各自下属区县审核通过的每条【服务商入池申请】，以及该条申请相关的审核状态、经办信息等所有审核信息；

- 能够一键导出地市推荐服务商表单模板，并将地市各处室审核通过的服务商统一推荐至【省级处室账号】和【省级专班账号】；
- 能够新建所属地市的【地市处室审核账号】，自定义处室名称、自行分配各处室审核账号审核的服务商申报类别；
- 能够新建所属地市各区县的【区县审核账号】。

1.2 【地市处室审核账号】

- 默认为江苏省地市处室审核账号，各地市的处室审核账号数量不限，取决于【地市管理账号】建立多少个；
- 能够查看并审核所属地市的、【区县审核账号】审核通过的、由【地市管理账号】分配的审核类别的每条【服务商入池申请】，并将【服务商入池申请】的【审核状态】同步至所属地市的【地市管理账号】；
- 能够查看该条申请相关的审核状态，了解该条申请是否通过最终审核。

1.3 【区县审核账号】

- 默认为江苏省各地市的区县审核账号，各地市的区县审核账号数量不限，取决于【地市管理账号】建立多少个；
- 能够查看并审核辖区内的每条【服务商入池申请】，并将【审核通过】的【服务商入池申请】推送至所属地市的对应【地市处室审核账号】和【地市管理账号】；
- 能够查看该条申请相关的审核状态，了解该条申请是否通过最终审核。

2、【地市管理账号】操作说明

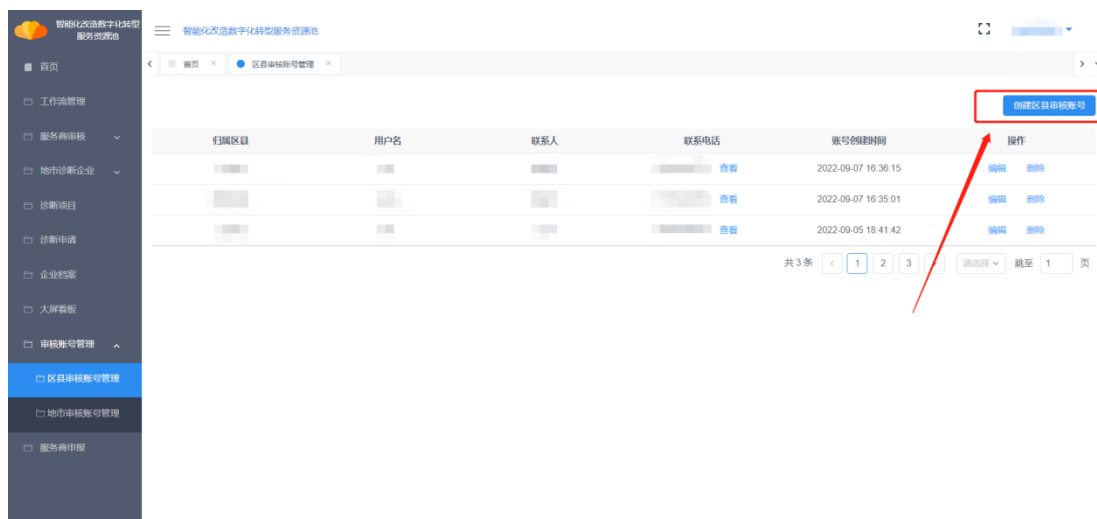
2.1 【审核账号管理】操作提示

简介：可在此模块中创建、管理“区县审核账号”和“地市审核账号”。



(1) 【区县审核账号管理】

- 点击【创建区县审核账号】按钮，在弹窗中根据要求填写信息后，系统会自动生成【区县审核账号】的“登录用户名”和“登录密码”。



创建区县审核账号

* 区县: 请选择

* 联系人: 请输入联系人

* 联系电话: 请输入联系电话

① 填写信息

登录用户名: 系统自动生成, 由部门名称拼音首字母组成

登陆密码: 系统自动生成, 由固定字段"jsmake2022%zhzl+联系电话后四位"组成区县审核

② 查看登录用户名和密码

③ 点击“确定”

提交

- 点击账号后的【编辑】按钮，在【编辑区县审核账号】的弹框中可以修改区县、联系人和联系电话，并支持查看该账号的“登录用户名”和“登录密码”。

创建区县审核账号					
归属区县	用户名	联系人	联系电话	账号创建时间	操作
			查看		编辑 删除
			查看		编辑 删除
			查看		编辑 删除

* 区县:

* 联系人:

* 联系电话:

登录用户名:

登陆密码:

取消 提交

(2) 【地市审核账号管理】

- 点击【创建地市审核账号】按钮，在弹窗中根据要求填写信息、勾选“审核账号类别”后，系统会自动生成【地市审核账号】的“登录用户名”和“登录密码”。

创建地市审核账号

审核部门名称	用户名	联系人	联系电话	账号审核类别	账号创建时间	操作
					2022-09-05 15:16:44	编辑 删除
					2022-09-05 14:59:18	编辑 删除
					2022-09-05 14:36:19	编辑 删除

共 3 条 1 10 条/页 跳至 1 页

创建地市审核账号



* 部门名称: 建议使用实际部门名称

* 联系人: 请输入联系人

① 填写信息

* 联系电话: 请输入联系电话

登录用户名: 系统自动生成, 由部门名称拼音首字母组成

② 查看登录用户名和密码

登陆密码: 系统自动生成, 由固定字段"jsmake2022%zhzl+联系电话后四位"组成区县审核

* 审核账号类别:

- ☐ 智能装备服务商-智能装备
- ☐ 网络服务商-网络服务
- ☐ 标识服务商-标识服务
- ☐ 工业互联网融合应用服务商-工业互联网融合应用服务
- ☐ 系统解决方案服务商-大数据方向
- ☐ 系统解决方案服务商-软件与信息服务方向
- ☐ 工业信息安全服务商-数据方向
- ☐ 工业信息安全服务商-网络方向
- ☐ 生产性服务业供应商-生产性服务业

③ 勾选“审核账号类别”

④ 点击“提交”

取消

提交

- 点击账号后的【编辑】按钮，在【编辑地市审核账号】的弹框中可以修改地市、联系人和联系电话，并支持查看该账号的“登录用户名”和“登录密码”。

创建地市审核账号

审核部门名称	用户名	联系人	联系电话	账号审核类别	账号创建时间	操作
			查看		2022-09-05 15:16:44	编辑 删除
			查看		2022-09-05 14:59:18	编辑 删除
			查看		2022-09-05 14:36:19	编辑 删除

共 3 条 [1](#) 10 条/页 跳至 1 页

编辑地市审核账号



* 部门名称:

* 联系人:

* 联系电话:

登录用户名:

登陆密码:

* 审核账号类别:

- ☐ 智能装备服务商-智能装备
- ☐ 网络服务商-网络服务
- ☐ 标识服务商-标识服务
- ☐ 工业互联网融合应用服务商-工业互联网融合应用服务
- ☐ 系统解决方案服务商-大数据方向
- ☐ 系统解决方案服务商-软件与信息服务方向
- ☐ 工业信息安全服务商-数据方向
- ☐ 工业信息安全服务商-网络方向
- ☐ 生产性服务业供应商-生产性服务业

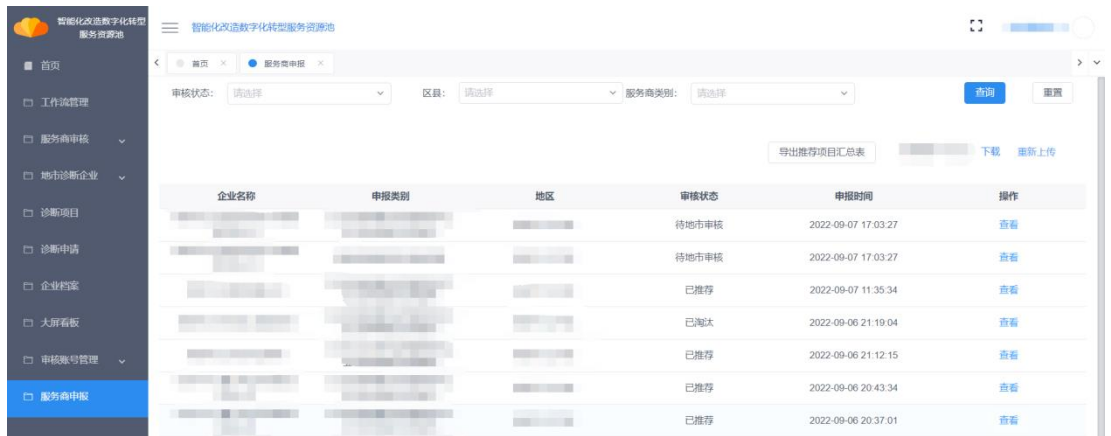
取消

提交

提示：为保证入池申请流程通畅，同一个地市下，地市处室审核账号可审核的类别不能重复，若新建第一个账号时就已勾选了全部申报类别，则无法建立第二个审核账号。

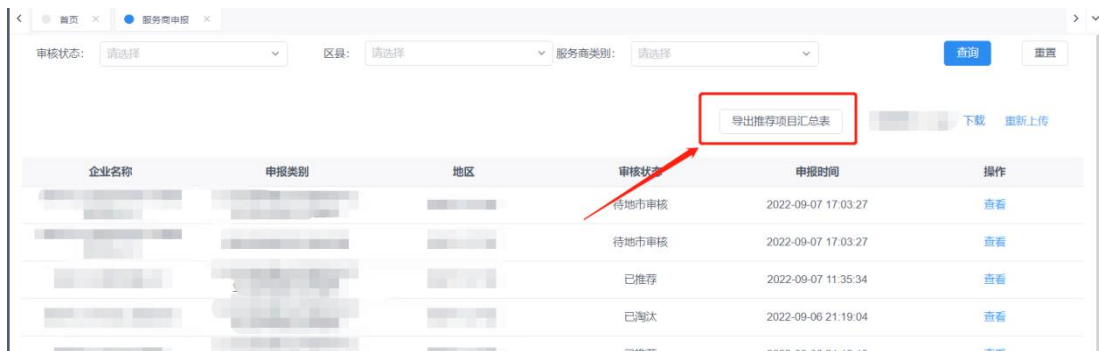
2.2 【服务商申报】

简介：可在此模块中查看下属区县审核通过的的服务商申报列表，并实时查看【地市处室审核账号】的审核结果，将地市处室审核通过的【服务商入池申请】汇总提交至省厅。



(1) 导出推荐项目汇总表

- 点击【导出推荐项目汇总表】，如果该地市的所有【地市处室审核账号】、【区县审核账号】已审批全部的【服务商入池申请】，即可导出生成 excel 表格（字段包括地区、单位名称、申报方向、主要产品/服务、面向行业领域、联系人、联系电话、邮箱、是否为省工信厅已评定服务商等）。



(2) 上传已盖章汇总表并提交

- 点击【上传已盖章汇总表并提交】，系统会进行弹窗提醒。如果确定上传，点击【确定】按钮即可继续上传。



- 上传汇总表后，该地市管辖区域内所有已通过地市审核的服务商入池申请，提交到省厅审核。

(3) 查看服务商入池申请详情

- 点击企业名称对应的【查看】按钮，即可查看该服务商的申报详情。

审核状态: 请选择

区县: 请选择

服务商类别: 请选择

查询

重置

导出推荐项目汇总表

下载

重新上传

企业名称	申报类别	地区	审核状态	申报时间	操作
			待地市审核	2022-09-07 17:03:27	查看
			待地市审核	2022-09-07 17:03:27	查看
			已推荐	2022-09-07 11:35:34	查看

- 在【申报详情】页面，点击任一信息页的【经办信息】按钮，可以查看该条申请的经办人、审核操作等所有经办信息。

首页

服务商申报

申报详情

申报管理 / 申报详情

企业基本情况

企业核心能力

智能装备服务商-智能装备

证明材料

其他

智能装备服务商-智能装备

下载

经办信息

经办信息

经办节点	经办部门	经办人	备注	操作时间
区县已通过				2022-09-08 15:25:26
地市已通过				2022-09-08 15:30:42
地市管理员已通过				2022-09-08 15:31:59

关闭