

附件2

江苏省软件行业政企服务平台
-首版次软件产品征集
(企业)

操作手册

技术咨询QQ群：1101503225，电话：400-877-4448

2020/04/27

目录

| | |
|--------------------|----|
| 1.系统运行环境 | 3 |
| 1.1 运行环境要求 | 3 |
| 2.系统操作说明 | 3 |
| 2.1 系统登录 | 3 |
| 2.2 首版次软件产品征集..... | 12 |
| 2.2.1 操作说明 | 12 |

1.系统运行环境

1.1 运行环境要求

1、浏览器要求：推荐使用火狐、谷歌、360 极速浏览器（极速模式）和 360 安全浏览器（极速模式）。

2、电脑硬件要求：CPU 1.8G HZ 以上，内存 2.0G 以上, 操作系统 XP 及以上（Win7 及以上更佳），分辨率超过 1024:768。

2.系统操作说明

2.1 系统登录

1、登录“江苏省软件行业政企服务平台”

登录地址：<http://jsrj.zqtong.com/>

在系统登录界面选择【企业登录】；



企业登录界面如下图：

【若您单位已有账号】输入账号、密码进行登录

【若您单位无账号】点击【立即注册】，进入注册页面



输入手机号、验证码、新密码、确认密码后，勾选服务隐私协议；点击【注册】完成注册。

欢迎注册新账号

我已阅读并同意 [《服务隐私协议》](#)

注册成功后跳转至登录页面，输入注册的手机号和密码进行登录。



登录成功，完善个人基本信息

完善个人基本信息 -- 请完善个人信息，方便后续参与企业日常工作

头像:  上传头像

* 姓名:

性别: 男 女

邮箱:

QQ:

微信:


点击【确定】，完善成功；请选择【**创建企业**】；

选择关联企业 -- 请加入/创建企业，方便后续参与企业日常工作

加入企业

* 企业名称:

* 姓名:



填写需要创建企业的相关信息，输入企业名称、统一社会信用代码、法定代表人、选择企业所在区域；

选择关联企业 -- 请加入/创建企业，方便后续参与企业日常工作



创建企业

* 企业名称:

* 统一社会信用代码:

法定代表人:

* 所在区域:

点击【提交申请】，该企业创建成功；企业可根据统一社会信用代码和初始密码进行登录。

创建企业



创建成功

请尽快登录企业账号，并修改密码，激活企业账号

企业名称：[模糊]
企业账号：[模糊]
初始密码：123456
已绑定手机号：[模糊] (该手机号只可用于找回密码)

完成创建

点击【完成创建】，跳转至登录页面，使用单位统一社会信用代码，初始密码：123456；进行企业账号登录。

友情提示：若初始账号及密码无法登录，请点击“忘记密码”进行密码重置

账号登录

请输入账号

请输入密码

请按住滑块，拖动到最右边

立即登录

还没有账号? 立即注册

忘记密码

登录后需强制进行密码修改，输入手机号、验证码、新密码、确认密码后，点击确定，进入登录页，以统一社会信用代码+新设置的密码进行登录，进入首页；

账号信息完善 -- 为了保障您的账号安全，请重新设置密码

请输入手机号码

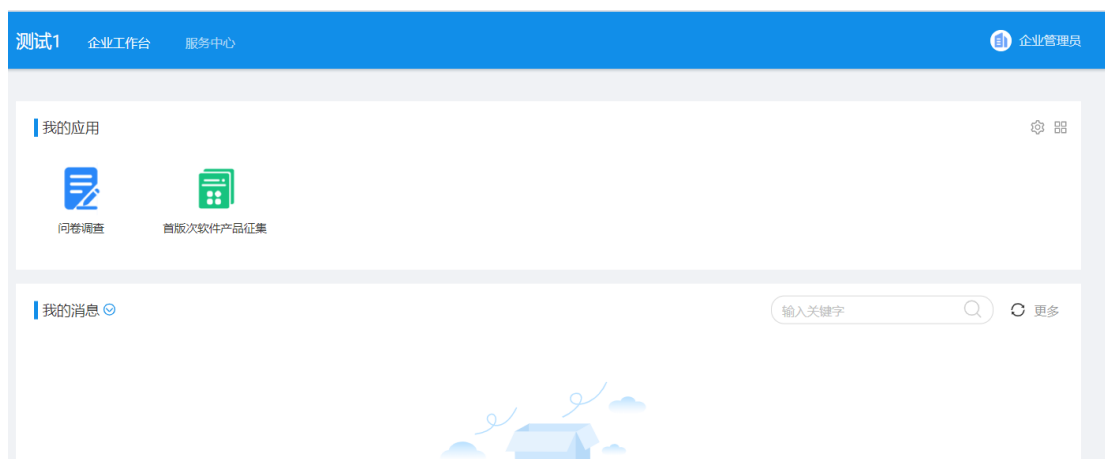
请输入验证码 [获取验证码](#)

请设置新密码

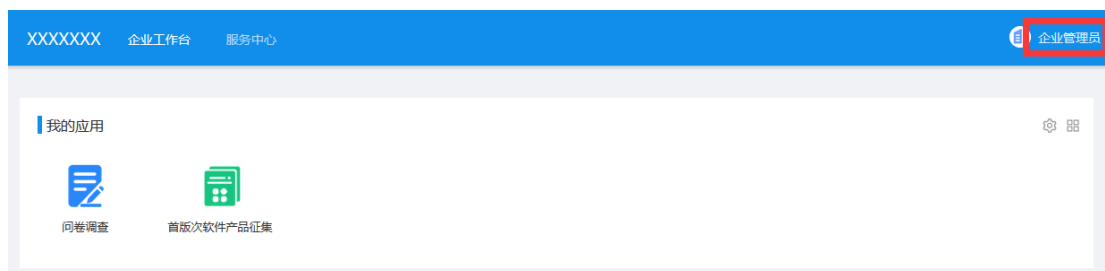
请确认密码

确定

点击【确定】，信息完善成功。进入首页，如下图：



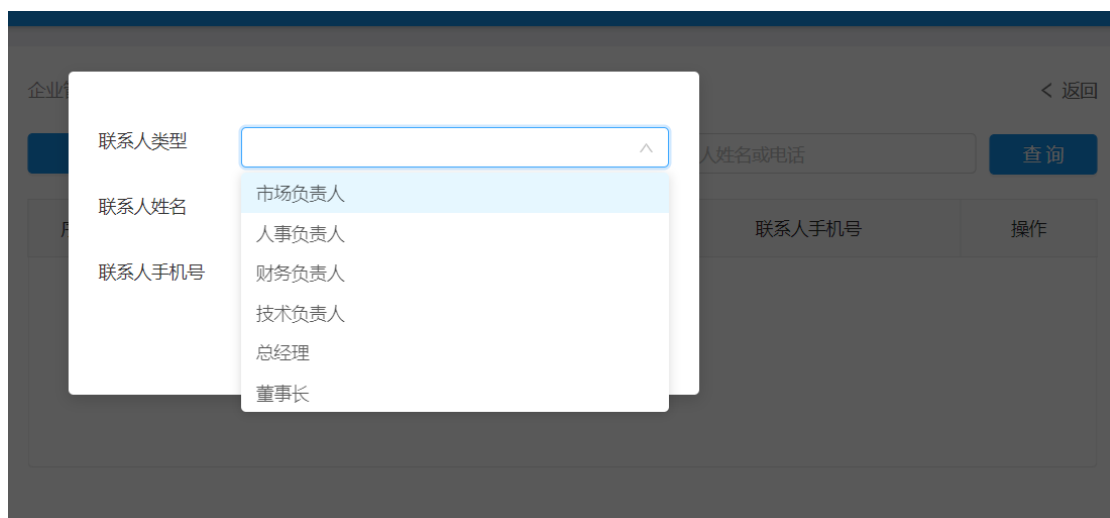
2、维护政企联系人：点击【企业管理】进入企业管理页面；



点击【政企联系人】进入管理政企联系人页面；



企业需点击【新增】，填写政企联系人相关信息，选择联系人类型（包括董事长、总经理等六类），填写手机号和联系人姓名；点击【提交】，新建联系人成功；



联系人类型: 董事长

联系人姓名: XX

联系人手机号: 15150000000

提交 取消

企业可对政企联系人进行维护（包括编辑、删除）。

企业管理 / 政企联系人

新增

| 序号 | 联系人类型 | 联系人姓名 | 联系人手机号 | 操作 |
|----|-------|-------|-------------|-------|
| 1 | 董事长 | XX | 15150000000 | 编辑 删除 |

总共 1 个联系人 < 1 >

3、修改密码：点击【用户中心】进入用户信息管理页面；

用户中心

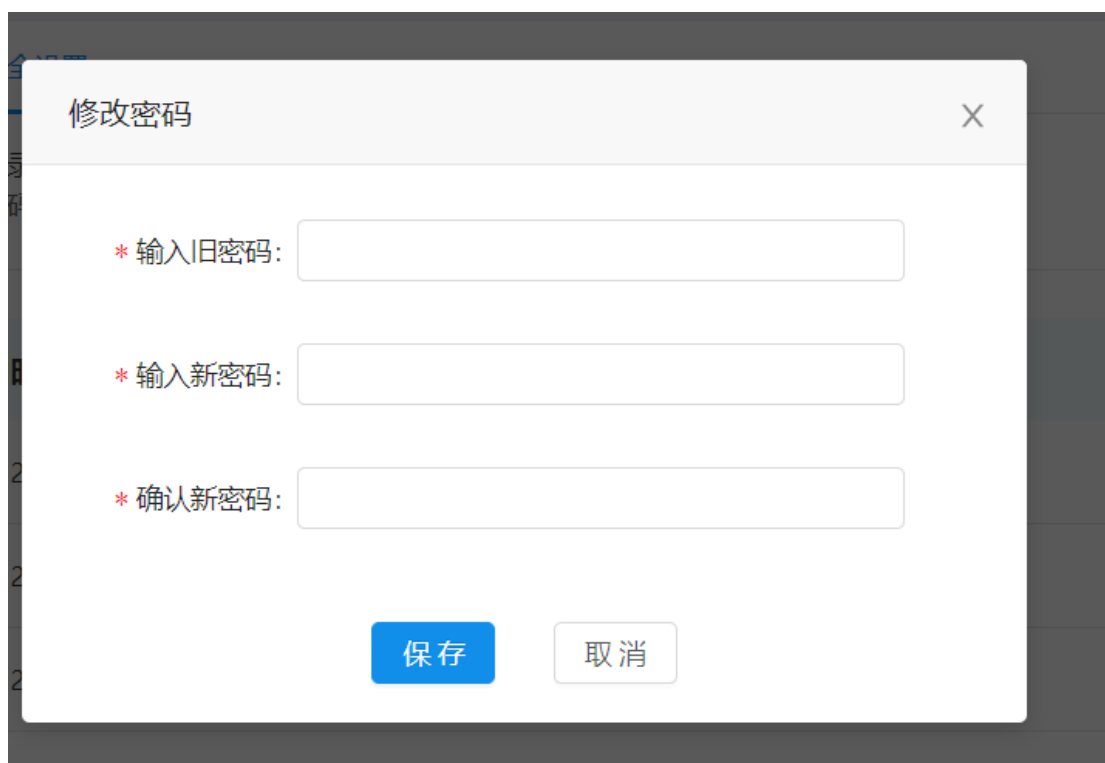
企业管理

退出登录

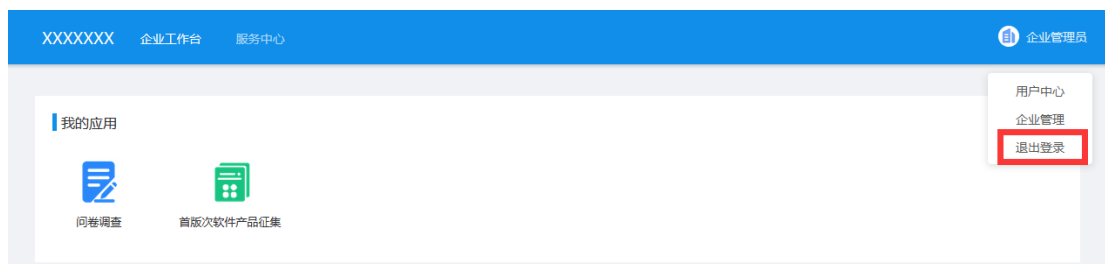
点击【安全设置】进入安全设置管理页面，点击【修改密码】；



输入旧密码，再输入新密码，再次确认新密码；点击【保存】，修改密码成功。



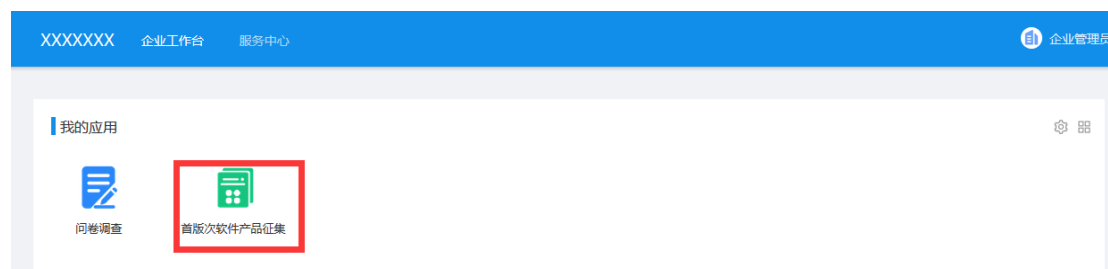
4、退出登录：点击【退出登录】，该账号退出。



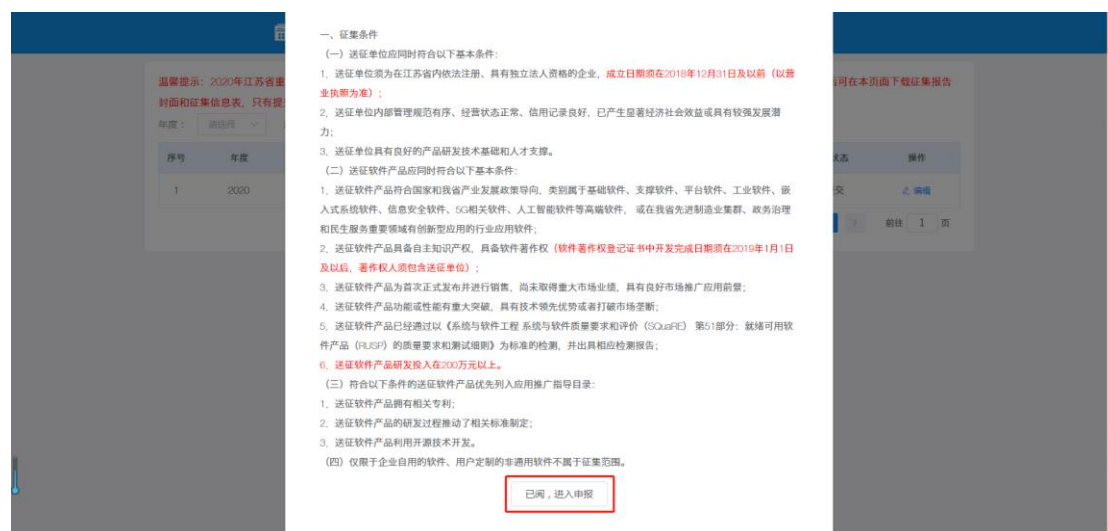
2.2 首版次软件产品征集

2.2.1 操作说明

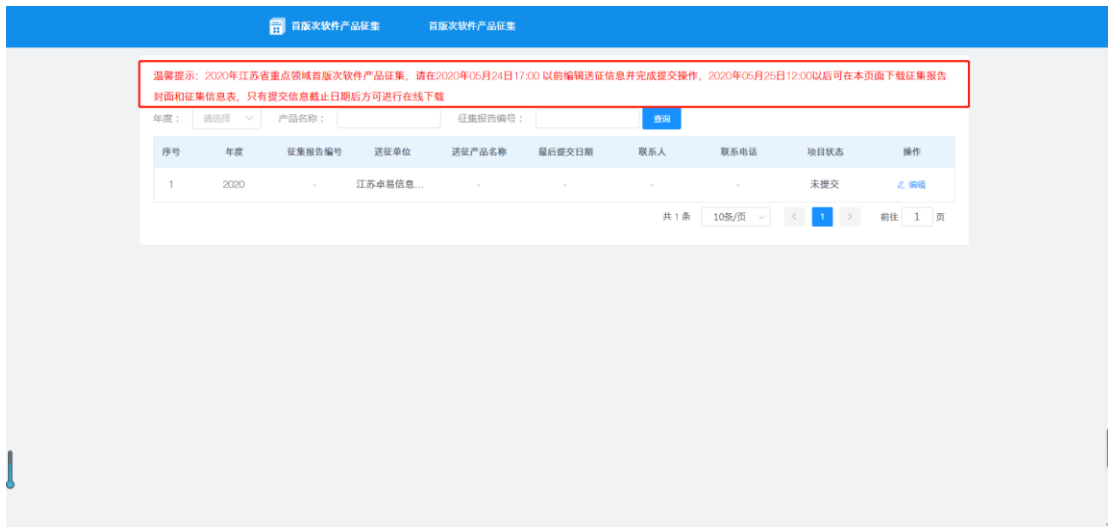
1、企业通过账号密码登录后，进入软件行业政企服务平台，点击【首版次软件产品征集】，进入首版次软件产品征集填报。



点击【首版次软件产品征集】，系统自动跳出【填报须知】，阅读填报须知后，点击【已阅，进入申报】，即可进入填报页面。



阅读【温馨提示】，如下图。企业须在截止日期前完成送征信息提交，并且在提交信息截止日期后，才能下载征集报告封面和征集信息表。



2、编辑送征信息

首版次软件产品征集页面，点击【编辑】



页面即跳转至信息填报页面，分别填写【封面】、【送征单位情况】、【送征产品情况】三张表格，依次如下：



数据校验 | 上一页 | 保存 | 下一页 | 提交

1: 封面 | 2: 送征单位情况 | 3: 送征产品情况

一、基本情况

| | | | | | |
|-----------|-------------------|-----------------|--------------------|---------|---|
| *单位名称 | 江苏卓易信息科技有限公司 | | | | |
| *统一社会信用代码 | 91320206754651566 | | | | |
| *法定代表人 | hqadhs | *法定代表人身份证号 | 32028219950915096X | | |
| *单位负责人 | hdshfudshfi | *单位负责人身份证号 | 32028219950915096X | | |
| *成立时间 | 2016-04-27 | *注册资本(开办资金)(万元) | 1321321 | | |
| *所属行业 | 软件开发 | *经济类型 | 国有 | | |
| *是否高新技术企业 | 否 | *主管部门 | | | |
| *是否有母公司 | 否 | 母公司名称 | 公司地址 | | |
| *是否有技术中心 | 否 | 技术中心类型 | 请选择 | *是否上市企业 | 否 |

二、股权结构(仅股份制企业填写)

| 股东排名 | 股东名称 | 股权比例(%) | 入股时间 | 操作 |
|------|------|---------|------|------------|
| | | | 请选择 | +新增 -删除 |

三、财务状况(单位:万元)

| 年份 | 资产总额(2019年度) | 负债总额(2019年度) | 利润总额 | 实收资本 | 研发费用 |
|------|--------------|--------------|------|------|-------|
| 2019 | 121321 | 123213 | | | 23243 |
| 2018 | | | | | |
| 2017 | | | | | |

四、员工和研发人员情况

| | | | | | |
|-------|-------|--------------|------|---------|------|
| *员工数量 | 23213 | *研究生以上学历员工数量 | 2324 | *研发人员数量 | 2342 |
|-------|-------|--------------|------|---------|------|

数据校验 | 上一页 | 保存 | 下一页 | 提交

1: 封面 | 2: 送征单位情况 | 3: 送征产品情况

一、著作权登记信息(根据著作权登记证书内容填写)

| | | | |
|-------------|--------------|---------|------------|
| *软件名称(含版本号) | 1232 | | |
| *著作权人 | 江苏卓易信息科技有限公司 | | |
| *开发完成日期 | 2020-04-22 | *首次发表日期 | 2020-04-24 |
| *权利取得方式 | 原始取得 | *权利范围 | dfs |
| *登记号 | 12432432 | *证书颁发日期 | 2020-04-26 |

二、获得专利情况

| 名称 | 类型 | 专利号 | 授权公告日 | 操作 |
|----|----|-----|-------|------------|
| | | | | +新增 -删除 |

三、推动标准制定情况

| 名称 | 类型 | 标准代码 | 发布时间 | 发布机构 | 操作 |
|----|----|------|------|------|------------|
| | | | | | +新增 -删除 |

四、功能性能

| | | | | | |
|-------------------------------------|------------|--|--|--|--|
| *所属领域 | 支撑软件 | | | | |
| *功能描述(800字以内,重点说明有何突破以及与市场同类产品对比情况) | dsdshhahds | | | | |
| *性能指标(800字以内,重点说明有何突破以及与市场同类产品对比情况) | dshgdshjds | | | | |
| *运行环境(硬件) | dafdshadfg | | | | |

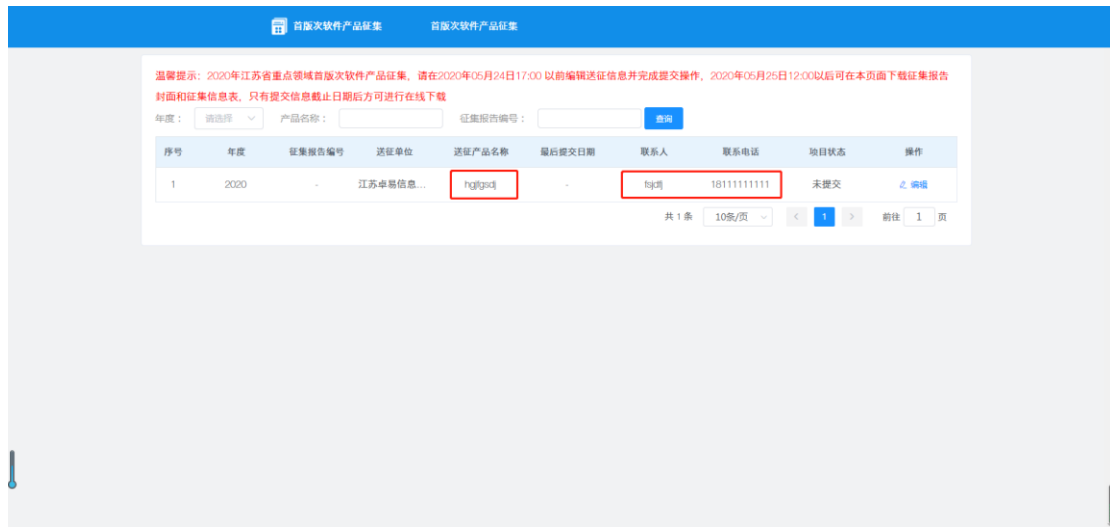
【封面】、【送征单位情况】、【送征产品情况】三张表格全部填写完毕后，点击左上方【数据校验】，若数据校验出错误，则按照要求修改；

数据校验 | 上一页 | 保存 | 下一页 | 提交

1: 封面 | 2: 送征单位情况 | 3: 送征产品情况

| | |
|-------------|--------------|
| *产品名称(含版本号) | |
| *产品类型 | 请选择产品类型 |
| *送征单位(盖章) | 江苏卓易信息科技有限公司 |
| *联系人 | |
| *手机 | |
| *传真 | |
| *地址 | |
| *邮编 | |
| *电子邮箱 | |

点击【保存】，返回首版次软件产品征集列表页面并刷新，列表页展示【送征产品名称】、【联系人】、【联系电话】。



确认数据填写无误并校验成功后，点击左上方【提交】，再点击弹框内【确认】，页面显示【成功】，则完成提交。



返回首版次软件产品征集列表页面并刷新，【项目状态】即变成【已提交】，同时会生成相应的【征集报告编号】。



在提交信息送征表截止日期前，在【已提交】的状态下，可点击【编辑】对已填写的数据进行修改，修改完成后确保提交成功。

在提交信息征集表截止日期后，则不可对表格进行修改操作。



选择【年度】/【产品名称】/【征集报告编号】，再点击【查询】，列表展示筛选条件下的产品征集信息。



3、下载

信息征集截止日期后，点击【查看/下载】，即可查看或下载表格。



点击左上方【导出】，即可将表格导出成 pdf 格式。

导出 PDF

编号: JSSBC20200001

2020年江苏省重点领域首版次软件产品

征集报告

产品名称 (含版本号) _____

产品类型 _____

征集单位 (盖章) _____

联系人 _____

手机 _____

传真 _____

地址 _____

邮编 _____

电子邮箱 _____

日期 年 月 日